

S'utilise pour toutes manifestations : culturelle, sportive, récréative...



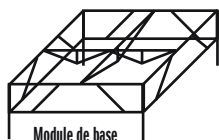
MONTAGE SIMPLE ET RAPIDE

CARACTÉRISTIQUES :

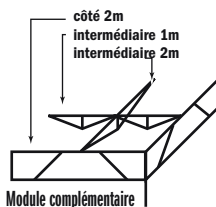
- Hauteur réglable de 0m30 à 1m20
- Modules de 2m x 1m et 1m x 1m
- Plancher en contreplaqué extérieur Epaisseur 22mm
- Résistance : 500 DaN/m²
- Tous nos podiums peuvent être couverts et habillés.

ARMATURE :

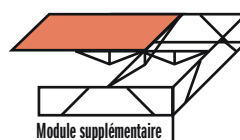
- Tube carré acier galvanisé.
- L'assemblage des éléments se fait par simple emboîtement tout en assurant une bonne stabilité au sol.
- Les supports intermédiaires assurent une rigidité totale.
- Les semelles réglable permettent de s'adapter à tout type de sol.
- Panneaux bois : se positionnent sur l'armature et assurent l'équilibrage.
- Les gardes-corps : s'emboîtent sur les pieds. (obligatoire à partir de 1m de hauteur)
- Les escaliers : prévus pour être placés sur le pourtour s'adaptent à la hauteur du podium.



- Module de base de 2m x 2m**
- 4 supports côté de 2m
 - 2 supports intermédiaires de 1m
 - 1 support intermédiaire de 2m
 - 4 pieds + 4 semelles
 - 2 panneaux bois de 2m x 1m



- Module complémentaire de 2m x 2m**
- 2 supports côté de 2m
 - 2 supports intermédiaires de 1m
 - 1 support intermédiaire de 2m
 - 1 pied + 1 semelle
 - 2 panneaux bois de 2m x 1m



- Module supplémentaire de 2m x 2m**
- 3 supports côté de 2m
 - 2 supports intermédiaires de 1m
 - 1 support intermédiaire de 2m
 - 2 pieds + 2 semelles
 - 2 panneaux bois de 2m x 1m