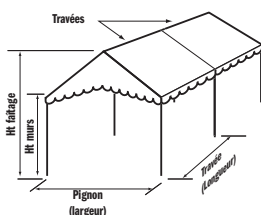


TENTES HEXAIR (toit 2 pans) - Tube acier Ø 45mm

Pignon (largeur)	Hauteurs				Module (longueur)													
	murs	faîtage	murs	faîtage	(en rouge : modules disponibles en plus grande quantité)													
2m	2m20	2m68	2m60	3m08	2m	2m50	3m	3m33	4m	5m	6m	6m66	8m	9m	10m	12m	-	20m
3m	2m20	2m92	2m60	3m32	2m	2m50	3m	3m33	4m	5m	6m	6m66	8m	9m	10m	12m	-	20m
4m	2m20	3m16	2m60	3m46	-	-	3m	-	4m	5m	6m	6m66	8m	9m	10m	12m	-	-
5m	2m20	3m40	2m60	3m80	-	2m50	3m	3m33	4m	-	6m	6m66	8m	9m	10m	12m	-	-
6m	2m20	3m60	2m60	4m00	-	-	3m	3m33	4m	-	6m	6m66	8m	9m	10m	12m	-	-
7m	2m20	3m80	2m60	4m20	-	2m50	3m	3m33	4m	5m	6m	6m66	8m	-	10m	12m	-	-
8m	2m20	4m20	2m60	4m60	-	-	3m	-	4m	5m	6m	-	-	9m	10m	-	-	-

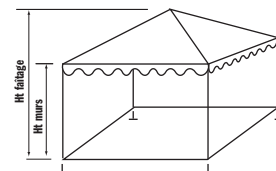
Tous ces modules sont juxtaposables - Exemple : deux tentes de 7m x 10m peuvent être montées en 7m00 x 20m00



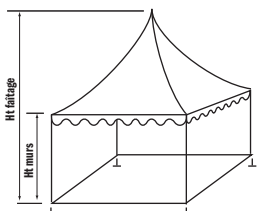
TENTES PYRAMIDES (toit 4 pans) - Tube acier Ø 45mm



Modèle	Hauteur murs	Hauteur faîtage	Hauteur murs	Hauteur faîtage
3m x 3m	2m20	2m92	2m60	3m32
4m x 4m	2m20	3m16	2m60	3m46
5m x 5m	2m20	3m40	2m60	3m80



TENTES CHAPEAUX CHINOIS (4 côtés - toit pointu) - Tube acier Ø 45mm



Modèle	Hauteur murs	Hauteur faîtage	Hauteur murs	Hauteur faîtage	Dimension des murs
3m x 3m	2m20	3m95	2m60	4m35	3m
4m x 4m	2m20	5m05	2m60	5m45	4m
5m x 5m	2m20	5m30	2m60	5m70	5m
6m x 6m*	2m35	5m70			6m
8m x 8m	2m40	6m45			8m
10m x 10m*	3m	8m30			5m

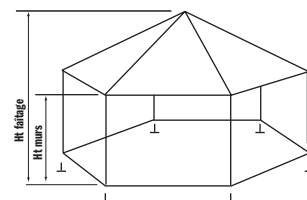
*armature profilé aluminium



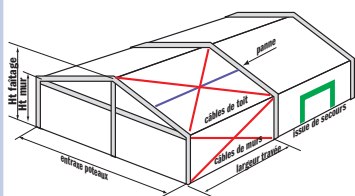
TENTES ROTONDES (toit 6 pans) - Tube acier Ø 45mm



Modèle	Hauteur murs	Hauteur faîtage	Hauteur murs	Hauteur faîtage	Dimension des murs
14m2	2m20	2m70	-	-	2m30
24m2	2m20	3m42	2m60	3m82	3m
42m2	2m20	3m92	2m60	4m32	4m
65m2	2m20	4m22	2m60	4m62	5m



STRUCTURES & STRUCTURETTES (toit 2 pans) - Profilé aluminium



Pignon (largeur)	Hauteur murs	Hauteur faîtage	Dimension murs pignons
6m	2m30	3m38	3m
8m	2m30	3m74	3m
10m	2m30	4m10	3m
10m	2m75	4m25	5m
10m	3m	4m50	5m
12m	3m	4m95	3m
15m**	3m	5m40	5m
20m**	3m	6m25	5m
30m	4m	8m87	5m

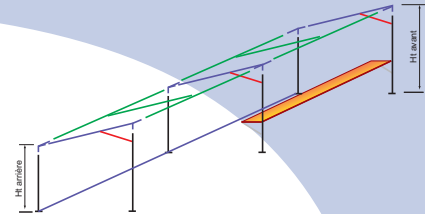
** disponible en hauteur murs 4m & 5m





STANDS - Tube acier Ø 32mm

Largeur	Hauteur		Longueur
	½ pignon	avant	
2m50	2m50	1m80	3m-6m-9m
2m50	2m65	1m80	3m-6m-9m

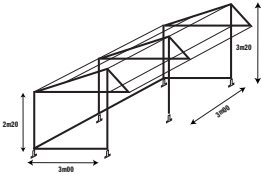


STANDS AVEC CASQUETTE

fermes : tube carré 40mm

Pieds, barres de sol, arbalétriers : Tube acier Ø 45mm

Barres anti-poche et barres de mur : Tube acier Ø 35mm



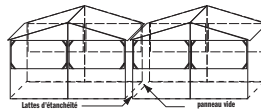
Largeur	Longueur	Hauteur	
		murs	faitage
2 ou 3m + avancée 1m	3m	2m20	3m20
2m	4m	2m20	3m20
2 ou 3m	6m	2m20	3m20
2m	8m	2m20	3m20
2 ou 3m	9m	2m20	3m20
2 ou 3m	12m	2m20	3m20



CHALETs - Cadre acier/Lames SOPLIR ou bois du nord

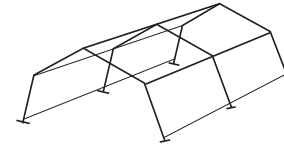


Largeur (façade)	Profondeur (côtés)	Hauteur	
		murs	faitage
3m	2m40	2m06	2m51
4m	2m40	2m06	2m51



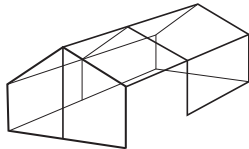
HEXA NUIT ou JOUR - Tube acier Ø 32mm

Largeur	Longueur	Hauteur	
		murs	faitage
5m	5m50	1m85	2m50
5m	8m25	1m85	2m50



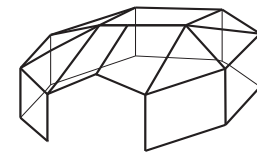
Bungalow SYMPHONY - Tube acier Ø 32mm

Largeur	Hauteur		Longueur
	murs	faitage	
4m	2m	2m70	4m
4m60	2m	2m80	4m60 - 6m90 - 9m20

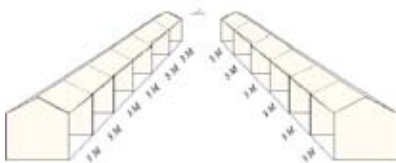


Bungalow BRAULÈNE - Tube acier Ø 32mm

surface	Hauteur		Largeur des murs
	murs	faitage	
24,5 m ² (6m30 x 4m60)	1m80	2m50	2m30



Différentes configurations possible de montage



Stands 3m x 3m : Tentes largeur 3m avec pignons intermédiaires



Structure de 15m x 25m avec chapeau chinois 5m x 5m



Structure Hippique 20m x 35m



Exemple : STANDS 3m x 3m avec Tentes Hexair 2 pans + Chapeau Chinois



4 chalets de 3m montés en 12m